

Dane aktualne na dzień: 15-11-2018 21:06

Link do produktu: <http://www.sklepikdzieciecy.pl/fotelik-akita-babysafe-0-18-kg-rwf-test-plus-p-2608.html>



## Fotelik AKITA BabySafe 0-18 kg RWF - Test Plus

Cena	<b>849,00 zł</b>
Dostępność	<b>Wysyłka od 1 do 7 dni roboczych</b>
Numer katalogowy	<b>BS_AKITA</b>
Kod producenta	<b>AKITA</b>

### Opis produktu

#### **AKITA BABYSAFE RWF - Fotelik samochodowy 0-18kg**

**RWF - tyłem do kierunku jazdy do około 4 lat**



GRUPA WIEKOWA

0 – 4 LAT

WAGA DZIECKA

0 – 18 KG

Akita BABYSAFE to specjalnie zaprojektowany fotelik montowany tyłem do kierunku jazdy (RWF).

Ten sposób przewożenia dzieci istotnie poprawia bezpieczeństwo w przypadku zderzeń czołowych. Dodatkowo jakość i bezpieczeństwo fotelika zostało potwierdzone przez niezależne badanie Test Plus szwedzkiego instytutu badawczego VTI. Metodologia badania została opracowana przy współpracy producenta aut marki Volvo oraz licznych szwedzkich organizacji działających na rzecz bezpieczeństwa w ruchu drogowym.

Test zderzeniowy fotelika do 18 kg prowadzony jest przy prędkości 56 km/h, a warunkiem jego zaliczenia nieprzekroczenie podczas zderzenia siły wypadkowej 122 kg działającej na szyję dziecka.



Akita 

Fotelik posiada wkładkę redukcyjną siedziska wykonaną z termoplastycznej pianki. Zapewnia ona właściwe dla wczesnego etapu rozwoju dziecka wsparcie bioder oraz optymalną pozycję ciała. Gdy dziecko zaczyna siadać (około 6 miesiąca życia) należy wyjąć blok wypełnienia wkładki redukcyjnej. Dzięki temu uzyskujemy głębsze siedzisko oraz lepszą ochronę bioder i miednicy małego pasażera.

#### Charakterystyka fotelika Akita BabySafe:

- skorupa wykonana z energochłonnego materiału
- oddychająca tapicerka i wentylowana skorupa
  - 4-stopniowa regulacja wysokości pasów
  - pięciopunktowe pasy bezpieczeństwa
    - wkładka z termoplastycznej pianki
- noga stabilizująca i dodatkowe pasy stabilizujące

#### Kolory fotelika Akita BabySafe:



**Grafit**



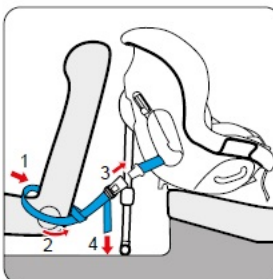
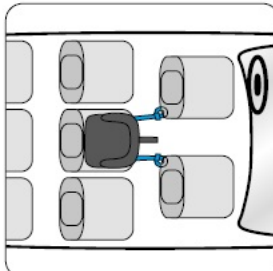
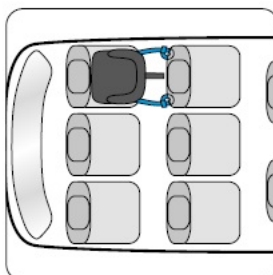
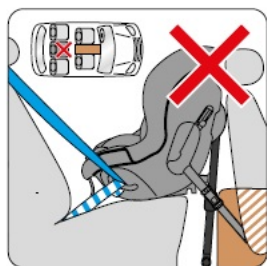
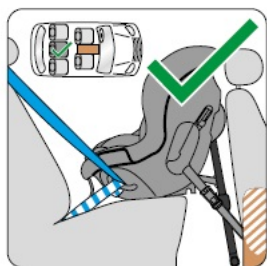
**Czarny**



**Niebieski**



**Czerwony**



#### Budowa Fotelika

1. Tapicerka
2. Wkładka redukcyjna
3. Wewnętrzne pasy bezpieczeństwa
4. Nakładki na pasy bezpieczeństwa
5. Klamra pasa
6. Ochrona klamry pasa
7. Przycisk do regulacji długości pasów
8. Pas do regulacji
9. Skorupa
10. Przelotka pasa samochodowego do montażu fotelika
11. Przelotka wewnętrznego pasa bezpieczeństwa
12. Łącznik pasa
13. Klamra montażowa
14. Dolny pas stabilizujący
15. Przycisk do regulacji długości nogi
16. Noga stabilizująca




Warunkiem montażu fotelika Akita na środkowym miejscu tylnej kanapy samochodu jest możliwość prawidłowego ustawienia nogi stabilizującej.

Noga musi być zablokowana i wystawać poza obrys górnej krawędzi fotelika.

## BabySafe



Fotelik posiada homologację i jest zgodny z normą ECE R44/04



Produkt posiada dodatkowe opcje:

**Kolory AKITA:** wybierz , Czarny , Niebieski , Czerwony , Grafit

